



GoogleMeet 與行事曆連結

The Best Medical University in Taiwan

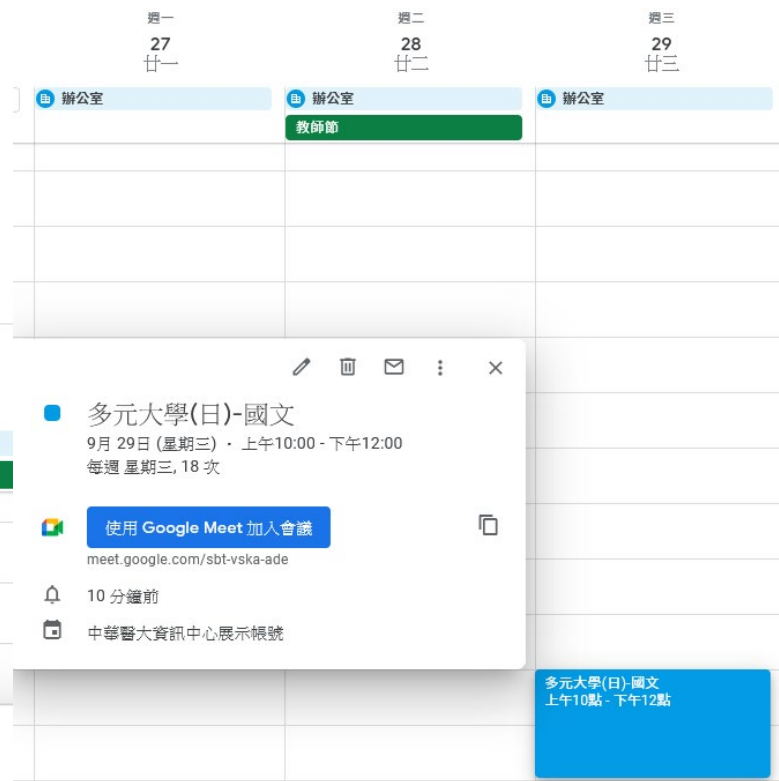
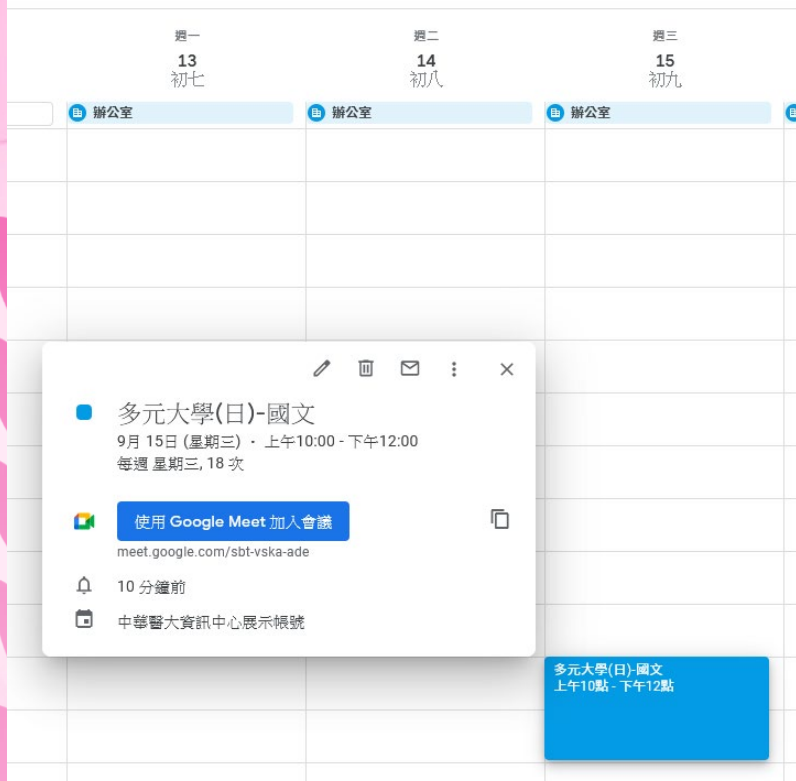
簡報人：莊芳昇組長

110年9月10日



每次上課每次要發佈會議室網址?

**假設老師您有一門課是星期二的
一~二節、國文
18週課程....
您要建立18次meet會議室**

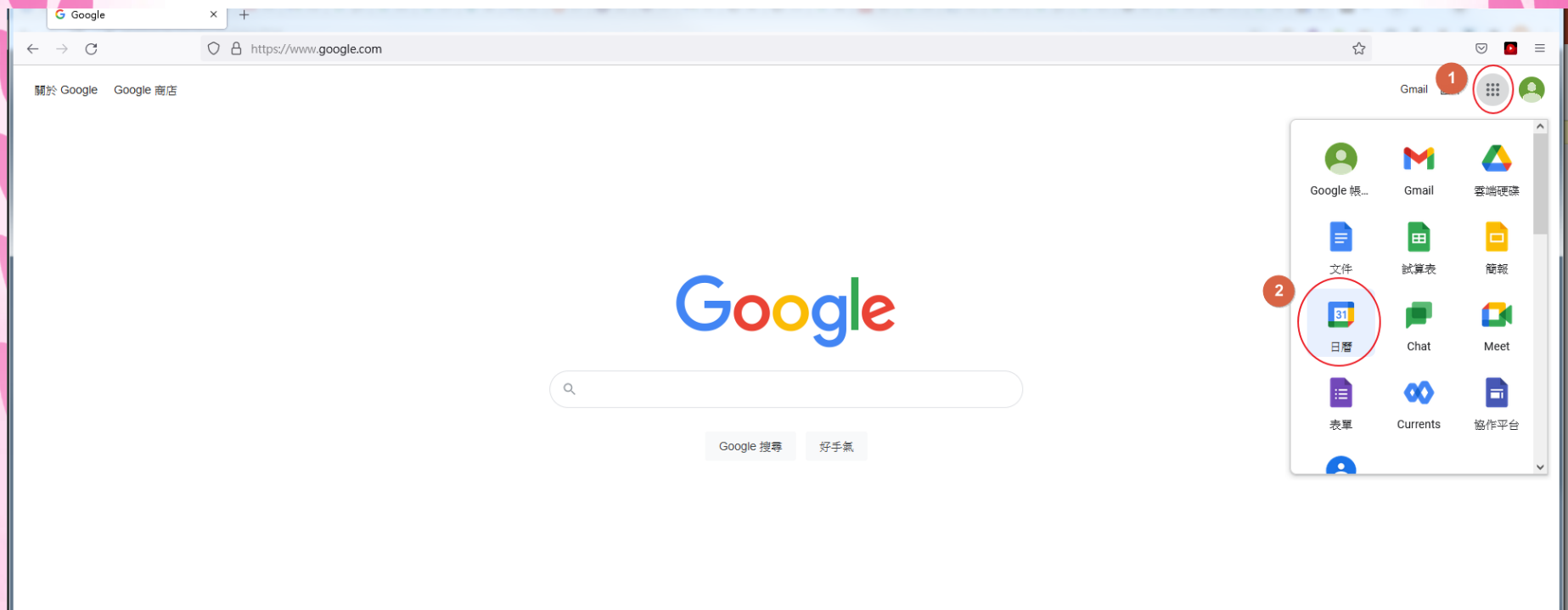


中華醫事科技大學

台灣最好的醫事大學

The Best Medical University in Taiwan

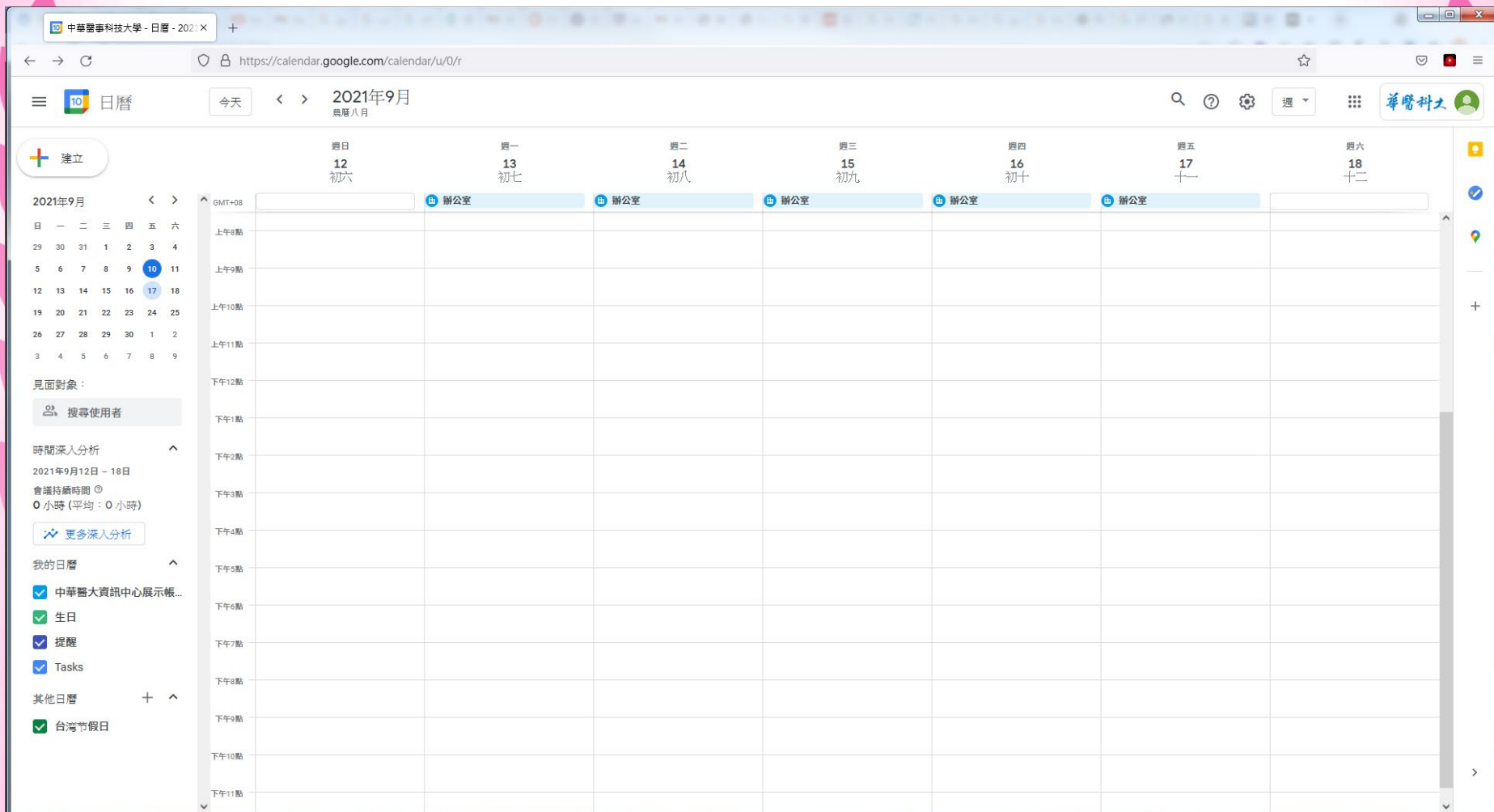
步驟一：先進入Google日曆



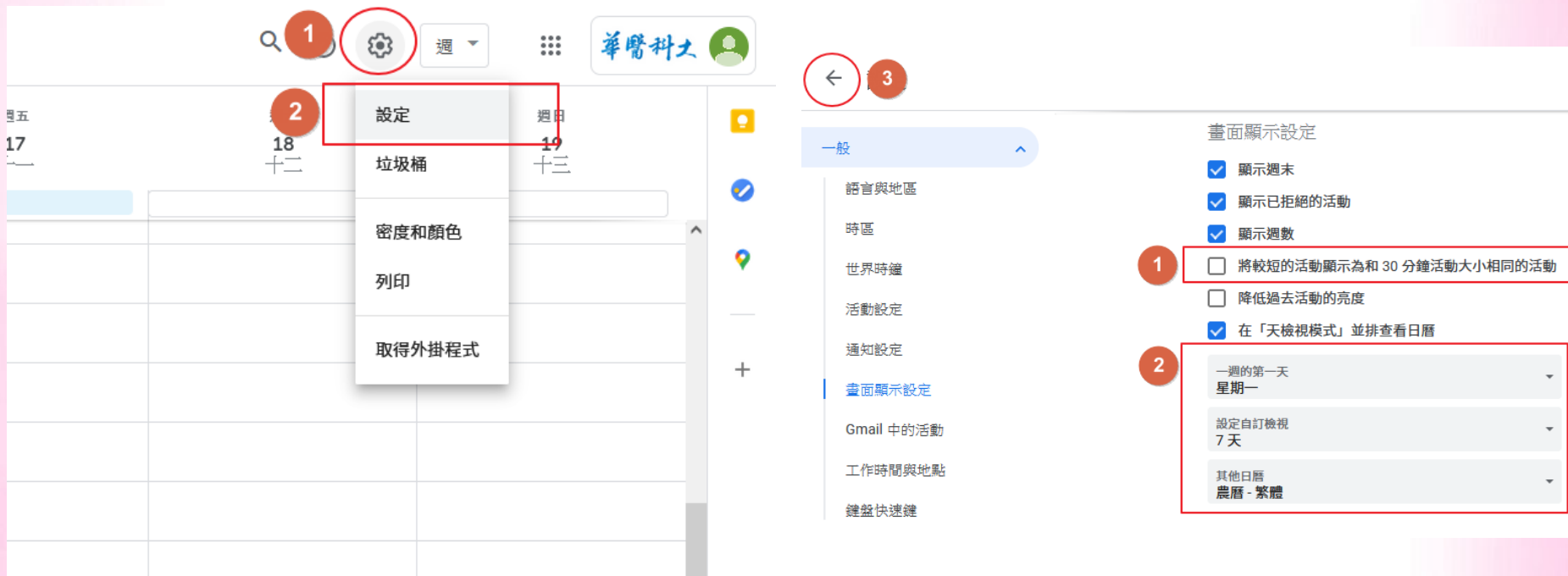
中華醫事科技大學

台灣最好的醫事大學

The Best Medical University in Taiwan

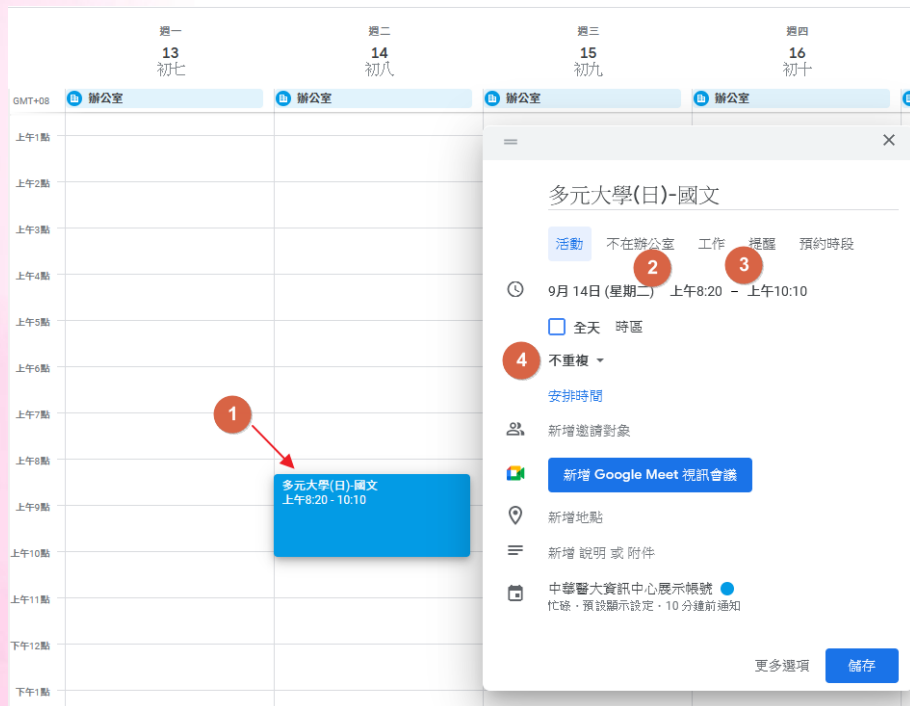


步驟二：基本設定調整

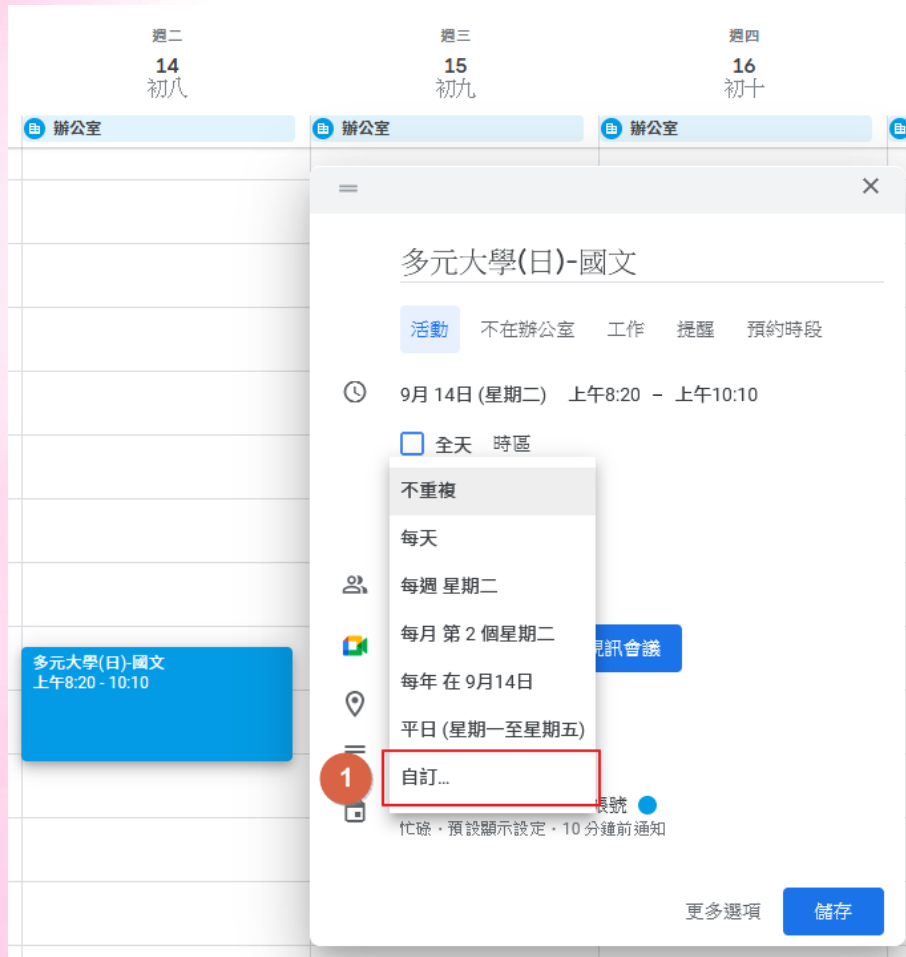


步驟三：開始建立meet行事曆

1. 在課程上課時段點一下
2. 選擇上課時間
3. 選擇下課時間
4. 這裏很重要，我們要利用重覆功能讓系統幫我們重覆到未來的18週。



- 下拉後，選擇自訂。



- 選擇重覆18次
- 即我們要將這個同步教學的課程安排複製到18週

自訂週期

重複間隔： 1 週

重複日期：
☐ 一 ☒ 二 ☐ 三 ☐ 四 ☐ 五 ☐ 六 ☐ 日

結束時間

☐ 持續不停

1 於 2021年12月14日

☒ 重複 18 次

2

取消 完成

多元大學(日)-國文

活動 不在辦公室 工作 提醒 預約時段

9月14日(星期二) 上午8:20 - 上午9:10

☐ 全天 時區

每週 星期二, 18次

安排時間

新增邀請對象

新增 Google Meet 視訊會議

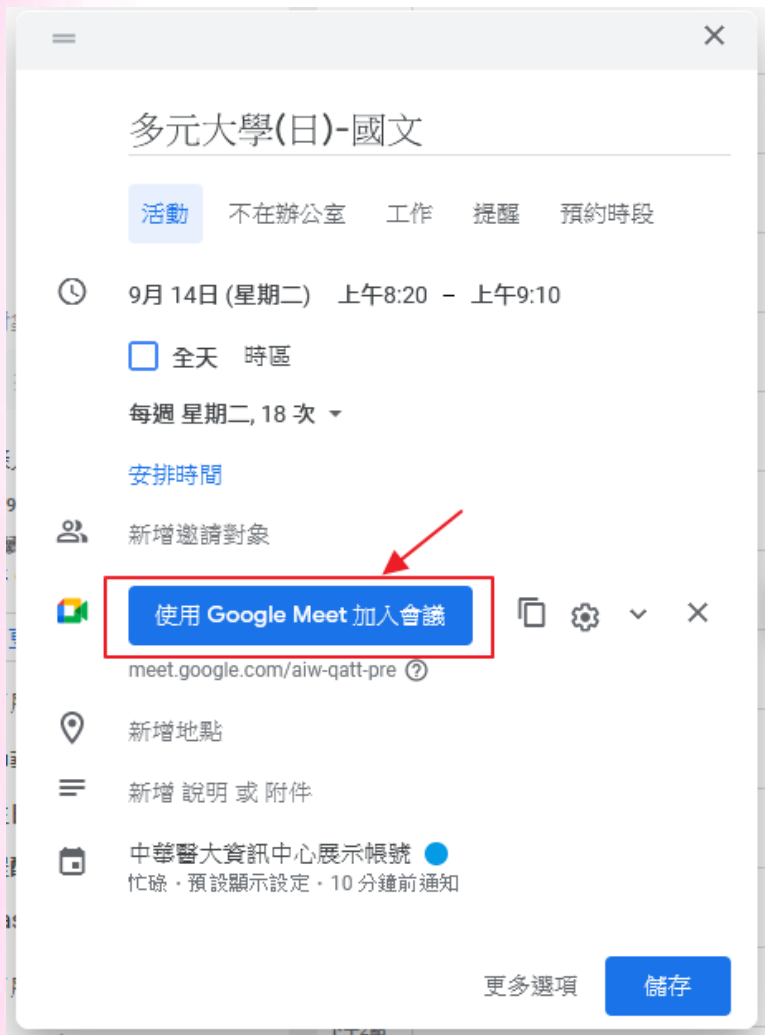
新增地點

新增 說明 或 附件

中華醫大資訊中心展示帳號 ☒ 忙碌 - 預設顯示設定 - 10分鐘前通知

更多選項 儲存

- 在使用GoogleMeet加入會議處點一下，即可產生會議室網址。
- 您可以先複製下這個會議室代碼等會可以至翻轉教室張貼課程公告。
- 如果老師您擁有學生的信箱，那麼您可以將學生信箱輸入到新增邀請對象處，那麼學生也會收到上課通知喔。



- 記得按儲存喔。

×

多元大學(日)-國文

活動

不在辦公室

工作

提醒

預約時段

🕒

9月 14日 (星期二) 上午8:20 - 上午9:10

☐

全天 時區

每週 星期二, 18 次 ▾

安排時間

👤

新增邀請對象



使用 Google Meet 加入會議

📄 ⚙️ ▾ ✕

meet.google.com/aiw-qatt-pre ?

📍

新增地點

☰

新增 說明 或 附件

📅

中華醫大資訊中心展示帳號 ●
忙碌 · 預設顯示設定 · 10 分鐘前通知

更多選項

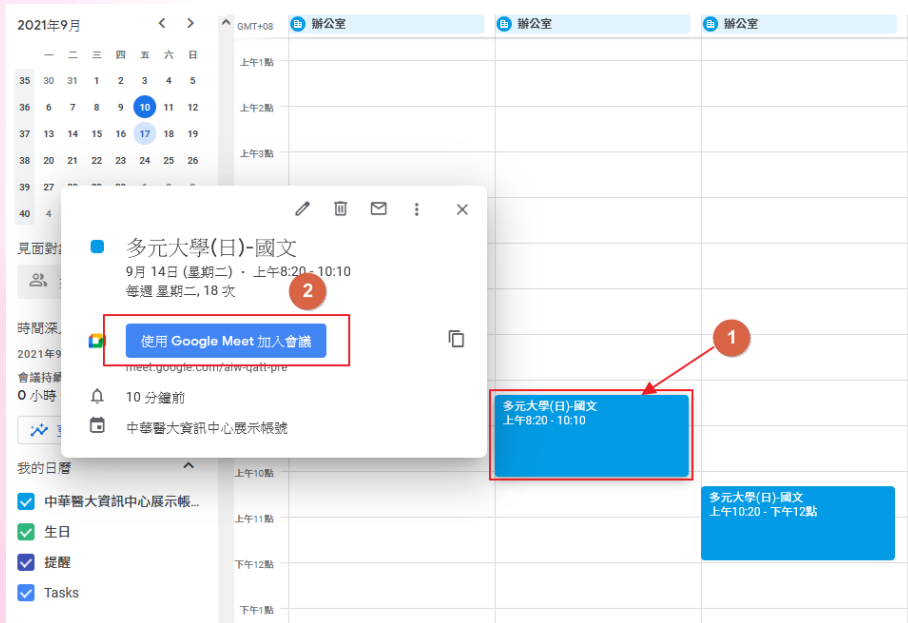
儲存

完成設定

Google Calendar interface showing a weekly view for September 2021. The calendar is set to 'zh-TW' and shows a grid for the week of September 13-19. Two events are visible: '多元大學(日)-國文' on September 14 (8:20-10:10) and September 15 (10:20-12:00). The interface includes a sidebar with navigation options like '建立', '時間深入分析', '我的日曆', and '其他日曆'. The top bar shows the current date and navigation controls.

開始透過行事曆直接連結Meet上課

- 日後上課，老師只要打開行事曆，點選上課時段內的課程，就會出現可以使用 Google Meet 加入線上教室的連結囉。



課程公告範例

第X週課程公告

1.本週課程上課方式採同步上課，網址如下：

<https://meet.google.com/aiw-qatt-pre>

2.本週課程進度：課程介紹

3.本週課程摘要：本週老師將透過線上同步介紹課程授課範圍

4.本週是否有作業、考試、報告。

